

خرید کتاب های کنکور

با تخفیف ویژه

و

ارسال رایگان

Medabook.com

+



یک جله تماس تلفنی رایگان

با مشاوران رتبه برتر

برای انتخاب بهترین منابع

دبیرستان و کنکور

۰۲۱ ۲۸۴۲۵۲۱۰





به خانگی ما  
خوش آمدی

# نگاره ۱



۱ روی میوه‌ها یک خیار بکش. داخل بشقاب یک سیب بکش. گلابی کنار ظرف را رنگ کن. تصویر سطل را از انتهای کتاب پیدا کن و زیر میز بچسبان.



کارپوچینو • فارسی اول دبستان • نگاره ۱

۲ کامل کن و بنویس. شکل را رنگ کن.




۳:

۳ روی سبزه‌ها دو گل و جلوی پای کودک سمت راست یک توپ نقاشی کن. روی سر پسری که از همه عقب‌تر است، یک کلاه بکش. در دست کودک وسط یک بادکنک بکش.




کارپوشینو • فارسی اول دبستان • نگاره ۱

۴ پرنده‌ی سمت چپ خورشید را رنگ کن. سمت راست خورشید ابر بکش.



۵ کامل کن و بنویس. شکل را رنگ کن.





# نگاره‌ی ۲

بچه‌ها، آماده!



۱ کدام یک از وسایل شخصی زیر را نباید دیگران هم استفاده کنند؟ دور آن‌ها خط بکش.




کارپوچینو

۲ گردی تصویرهایی را که مربوط به آماده شدن برای مدرسه است، رنگ کن.



فارسی اول دبستان • نگاره‌ی ۲

۳ کامل کن و بنویس. شکل را رنگ کن.







۴ در هر تصویر چه می بینی؟ در گردی تصویرهای نامناسب علامت ✗ بزن.



۵ کامل کن و بنویس. شکل را رنگ کن.



کارپوچینو • فارسی اول دبستان • نگاره ی ۲




یک و دو و سه  
راه مدرسه




# نگاره‌ی ۳



۱ بچه‌ها می‌خواهند از خیابان رد شوند. گردی تصویرهای درست را ✓ بزن.




۲ هنگام رد شدن از خیابان، چراغ راهنمای عابر چه رنگی است؟ رنگ کن.



۳ کامل کن و بنویس. شکل را رنگ کن.










۴ این کودک مسیر خود را گم کرده است. از چه کسی باید کمک بگیرد؟ تصویرش را از برجسب های انتهای کتاب جدا کن و بچسبان.


۵ صدای اول کدام تصویرها مثل صدای اول تصویر سمت راست است؟ گردی آن ها را رنگ کن.



۶ تصویرهایی که صدای آخر آن ها مثل هم است، با خط به هم وصل کن.



۷ کامل کن و بنویس. شکل را رنگ کن.








به مدرسه رسیدیم

# نگاره‌ی ۴




۱ تصویر درخت را از انتهای کتاب پیدا کن و بچسبان. صدای اوّل هر کدام را که مانند صدای اوّل درخت است، به آن وصل کن.



کارپوچینو • فارسی اوّل دبستان • نگاره‌ی ۴

۲ گردی تصویری را که صدای اوّل آن با صدای اوّل شکل سمت راست فرق دارد، ~~بزن~~.

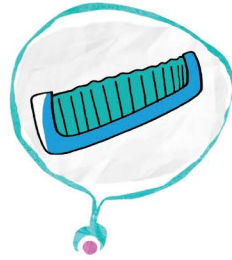



۳ کامل کن و بنویس. شکل را رنگ کن.





۴ تصویری که صدای آخر آن‌ها مثل هم است، به یکدیگر وصل کن.



۵ نقاشی کن.



تصویری که صدای آخر آن «ب» باشد.

تصویری که صدای آخر آن «ر» باشد.

۶ کامل کن و بنویس. شکل را رنگ کن.







از کلاس ما چه خبر؟



# نگاره ۵



۱ دور تصویرهایی که صدای اول آن‌ها «م» است، خط بکش.



۲ گردی تصویرهایی را که صدای اول آن‌ها «ز» است، رنگ کن.



۳ کامل کن و بنویس. شکل را رنگ کن.

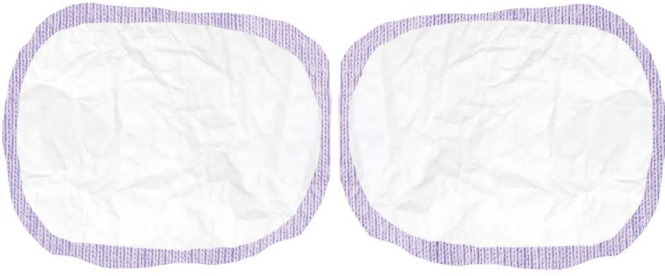






۴ تصویر دفتر و کتاب را از انتهای کتاب جدا کن و در کادرهای زیر بچسبان.

این دو تصویر چه تفاوت هایی با هم دارند؟



۵ حیواناتی که صدای اول آن ها «ک» است، رنگ کن.



۶ کامل کن و بنویس. شکل را رنگ کن.

